

향 후 업무개선 및 시스템 확대 환경까지 고려해야 합니다!

The Handy
더 **편리하고**

The Easy
더 **쉽고**

The Safely
더 **안전하게**

국립목포대학교
홈페이지를 위한
세 가지 약속
P R O M I S E

사업설명회 (2차)

국립목포대학교 학사구조 개편에 따른 홈페이지 구축 및 고도화

2023. 11

01

사업의 개요

- 사업 개요
- 홈페이지 구축 목표
- 홈페이지 구축 방향
- 사업 범위
- 사업설명회 목표

03

사업 수행 일정

- 추진 일정

02

사업 수행 방안

- 사업 안내
- 진행업무
- 신규 구축 수행 방안
- 고도화 수행 방안
- 대학의 수행 내역 안내
- 사업 대상 확인 방법

01

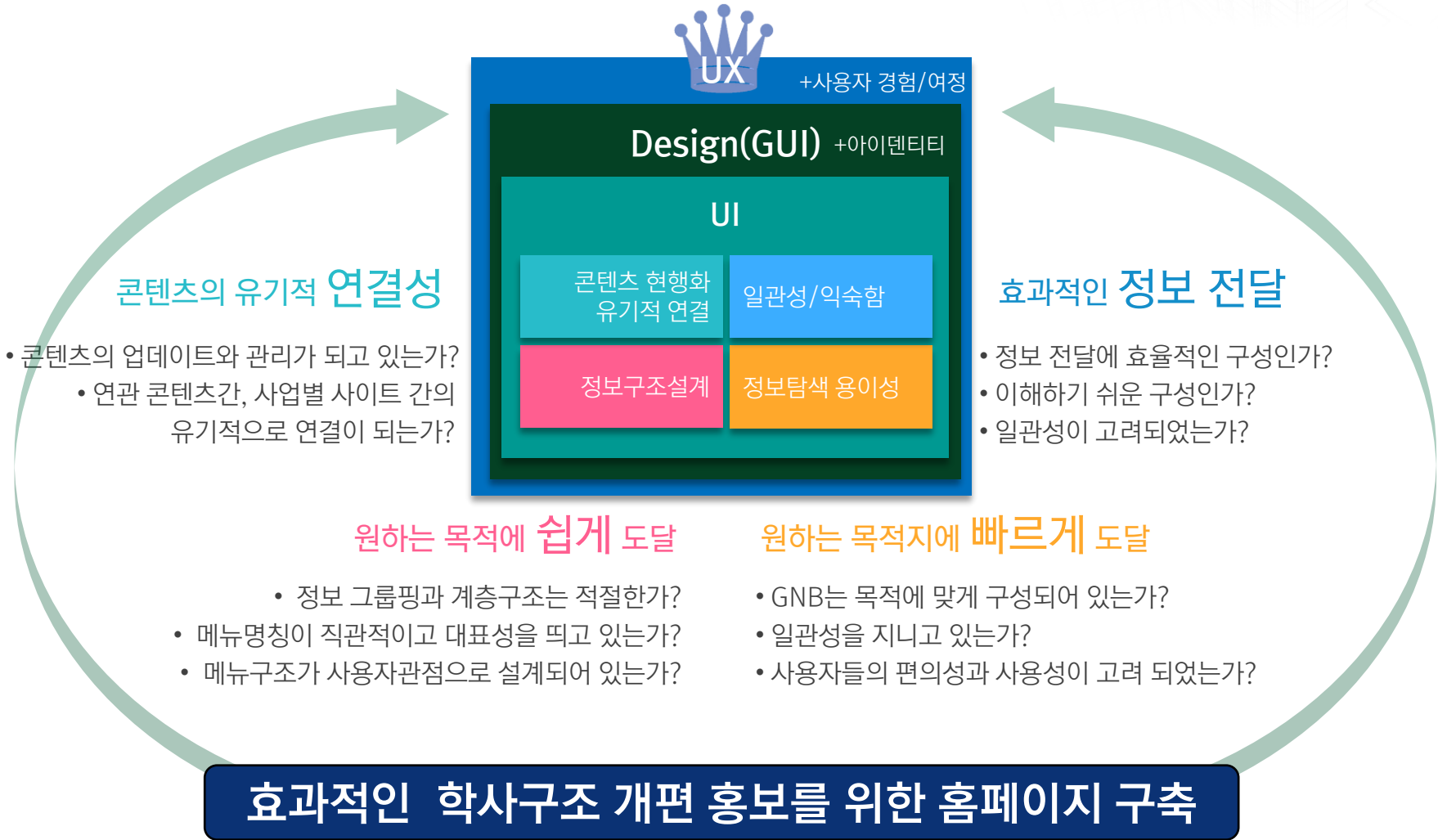
사업 개요

- 사업 개요
- 홈페이지 구축 목표
- 홈페이지 구축 방향
- 사업 범위
- 사업설명회 목표

01 사업개요

사업명	학사구조 개편에 따른 홈페이지 구축 및 고도화
사업기간	2023년 10월 17일 ~ 2024년 1월 15일 (약 3개월)
사업자	케이투웹테크(주)

02 홈페이지 구축 목표



03 홈페이지 구축 방향

목포대학교 홈페이지의 학부/학과/전공 홈페이지 구축방향

정체성 확립

- 대학 UI 색상을 메인 색상으로 사용하여 목포대학교 정체성 구현
- 하단 영역 바로가기 레이아웃 통일하여 **통일감** 구현

홍보성 콘텐츠 노출

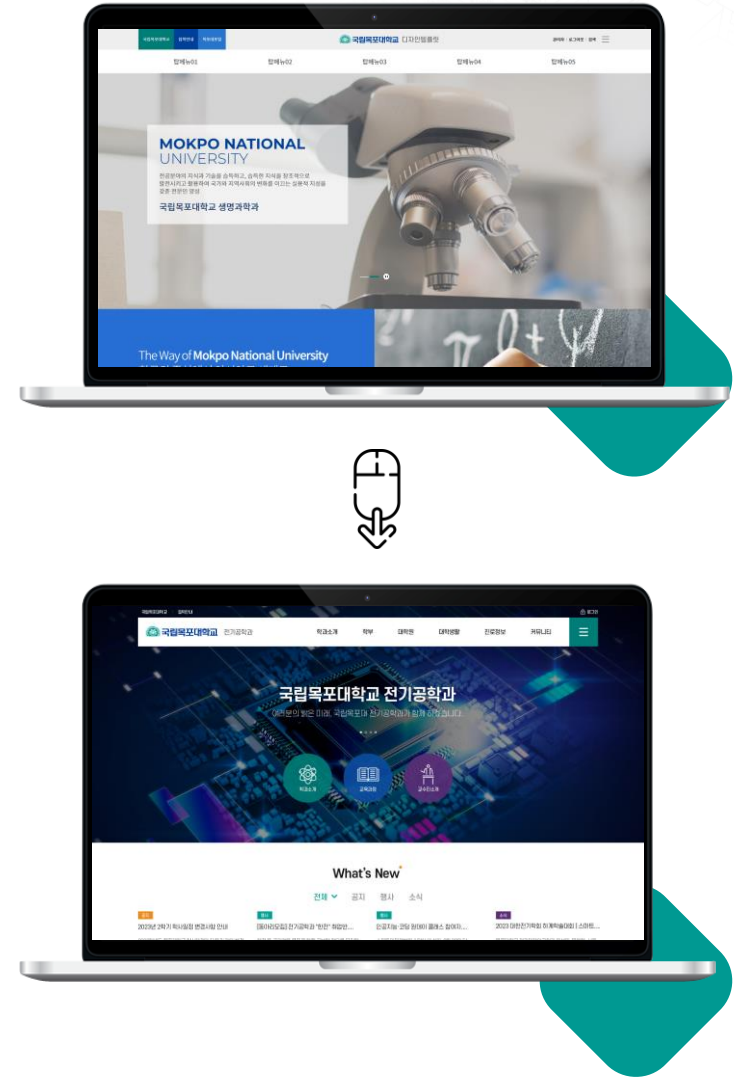
메인 비주얼 영역 **동영상** 적용
팝업업 전체 적용
 주요 **홍보 콘텐츠** 전면 배치

통일성 있는 정보구조

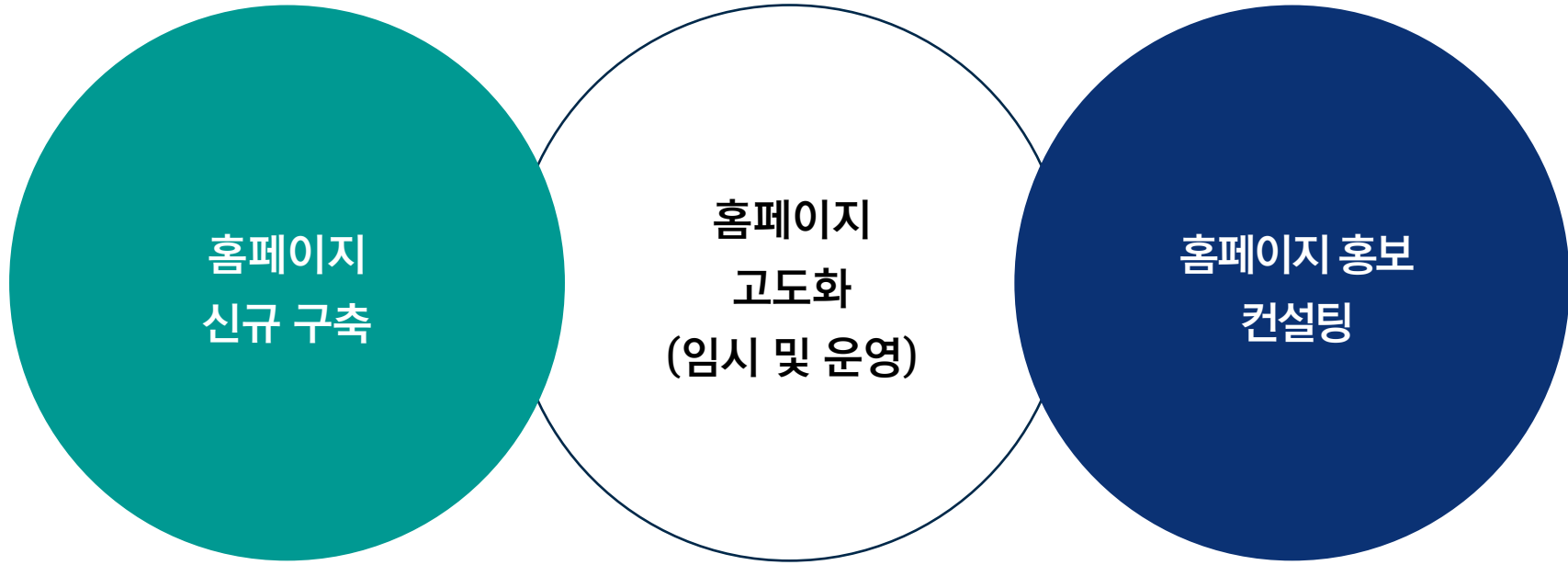
학부/학과/전공별 공통 메뉴 적용으로 **통일성 있는 정보구조**를 확립하여 사용 편의성 향상

사용자 중심 기능 구현

사용자가 빠르게 **정보를 습득할 수 있는 기능**(자주찾는 서비스, 바로가기, 퀵 서비스 등) 구현



04 사업 범위



- 템플릿 5종 기반 신규 구축

- 디자인 개선 및 기능 추가

- 포털 검색엔진 상위 노출 컨설팅
- 콘텐츠 제작 기법 컨설팅
- 효율적인 홈페이지 운영을 위한 운영자 교육 2회 실시

05 사업설명회 목표

KEY POINT

▶ 정확하고 깊은 이해를 바탕으로 한 고품질의 홈페이지 구축



02

사업 수행 방안

- 사업 안내
- 진행업무
- 신규 구축 수행 방안
- 고도화 수행 방안
- 대학의 수행 내역 안내
- 사업 대상 확인 방법

01 사업 안내

KEY POINT

▶ 홈페이지 신규 구축 / 홈페이지 고도화(임시 및 기존)

신규
구축

- 사업대상 : 총 78종 - 2024학년도 신설 및 재편: 단과대학(2), 학부(16), 전공(33), 학과(27)
 - 단과대학 2종, 전체 학부 : 신규 제작 필수
 - 학과, 전공 : 신규 구축 / 고도화 중 택 1
 - 템플릿 5종 기반 신규 구축
- ※ 2024학년도 신설 및 재편에 해당하지 않는 기존 학과 홈페이지 신규 구축 불가
- 신규 구축 **불가** : 인문대학, 국어국문학과, 영어영문학과 등
- 신규 구축 **가능** : 간호학과, 교육학과 등

고도화
(개선)

- 사업대상 : 총 65종 : 임시 홈페이지 운영 중인 전공(25), 단과대학(8), 학과(57)
- 기존 임시 제작한 전공 및 운영중인 단과대학, 학과 홈페이지 디자인 개선 및 기능 추가
- 신규구축 대상 중 신규 구축을 선택하지 않고 임시 홈페이지를 개선하여 사용할 전공
- 학사구조 개편으로 내용에 변동이 있는 단과대학
- 전공으로 학제가 변경되어 구 학과 홈페이지를 운영하는 학과

02 진행 업무

KEY POINT



구분별 홈페이지 책임자/담당자 진행 업무 안내

신규
구축

01. 홈페이지 확인

- 홈페이지 확인
- 추가메뉴 및 콘텐츠 확인

02. 템플릿 확인

- 홈페이지구축지원센터에
서 템플릿 확인 후 메인요
소 결정

03. 신청서 제출

- 메인요구사항(요소) 기재
- 담당자 기재
- 추가메뉴 기재
- ※ 메인요구사항이 없을 경
우 임의 제작, 추후 일부만수
정가능

04. 자료 제출

- 변경, 추가되는 자료 압축
파일로 홈페이지구축지원
센터에 등록

고도화
(개선)

01. 홈페이지 확인

- 개선사항 확인 및 정리

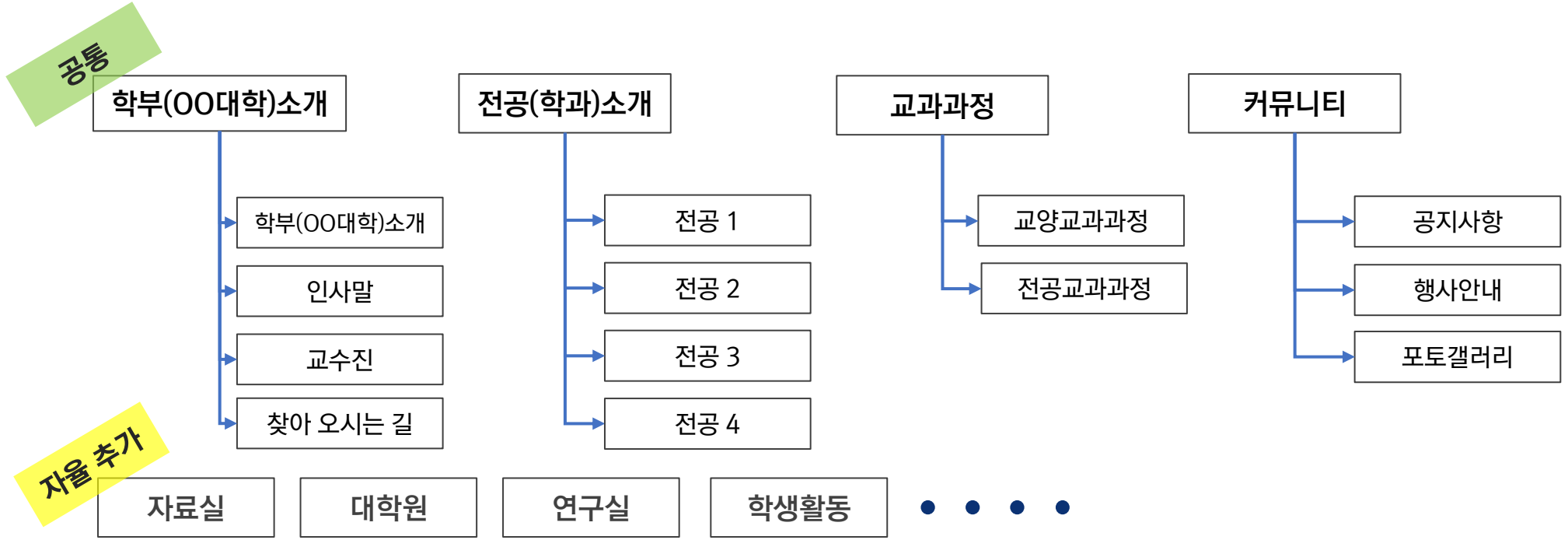
02. 개선 사항 제출

- 홈페이지구축지원센터에
개선요구사항 제출

03 신규 구축 수행 방안

KEY POINT

▶ 단과대학/학부 전체 공통메뉴 및 공통 콘텐츠 구성



제출하여야 할 콘텐츠

- ✓ 학부(00대학) 소개, 인사말, 교수진, 찾아오시는길 : 제출 필수
 - ※ 구 학과의 교수진과 동일한 경우 변동사항만 제출
- ✓ 자율 추가한 내용 중 게시판이 아닌 콘텐츠는 자료 제출 필수
- ✓ 구 홈페이지와 동일한 내용일 경우 구 홈페이지 메뉴명, 신규 홈페이지 메뉴명 작성 제출 필수

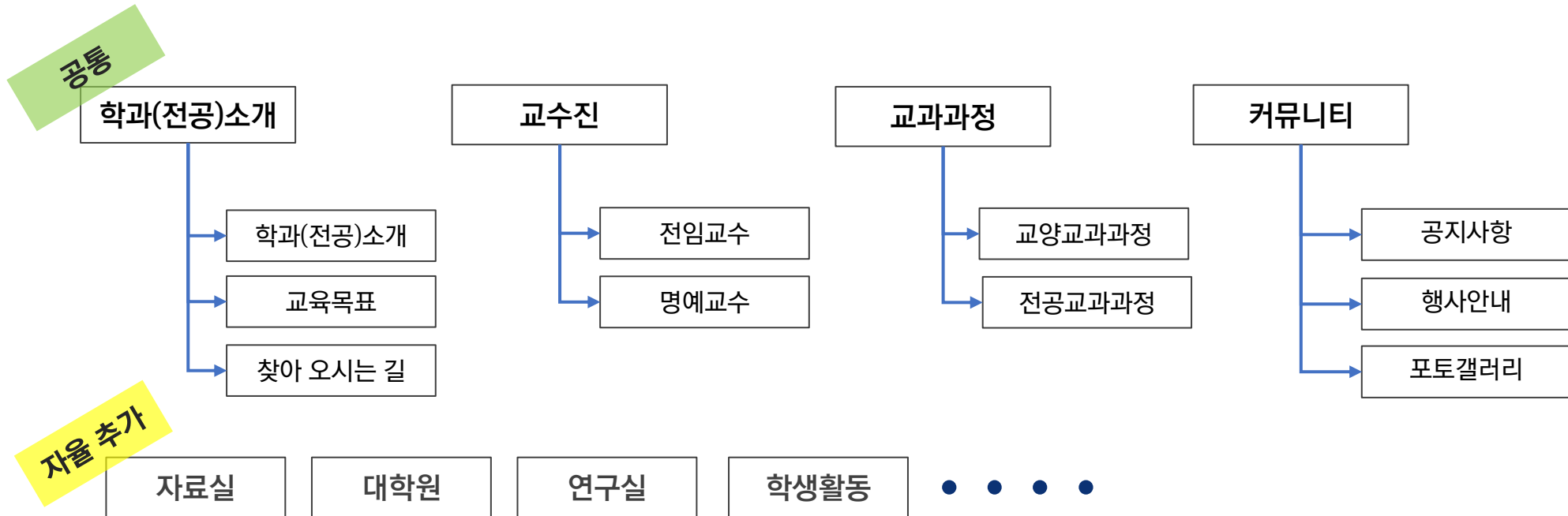
제출제외 콘텐츠

- ✓ 전공(학과)소개 : [입학처 홈페이지 학과(부) 소개] 내용 적용
- ✓ 교과과정, 게시판의 게시글 등
- ✓ 게시글 이관 요청 시 구 홈페이지 메뉴명, 신규 홈페이지 메뉴명 작성 제출 필수
 - ※ 게시글 중 일부만 이관 불가

03 신규 구축 수행 방안

KEY POINT

▶ 학과(전공) 공통 메뉴 및 공통 콘텐츠 구성



제출하여야 할 콘텐츠

- ✓ 교육목표, 교수진 : 기존 학과와 동일 경우에는 변동사항만 제출
- ✓ 자율 추가한 내용 중 게시판이 아닌 콘텐츠는 자료 제출 필수
- ✓ 구 학과와 동일한 내용일 경우 구 학과 메뉴명, 신규 홈페이지 메뉴명 작성 제출 필수

제출제외 콘텐츠

- ✓ 학과(전공)소개 : [입학처 홈페이지 학과(부) 소개] 내용 적용
- ✓ 찾아오시는길, 전공교과과정, 게시판의 게시글 등
- ✓ 구 학과에서 신규 전공으로 게시글 이관 요청 시 구 학과 메뉴명, 신규 홈페이지 메뉴명 작성 제출 필수
- ※ 게시글 중 일부만 이관 불가

03 신규 구축 수행 방안

KEY POINT

▶ 신청서 작성 방법 – 홈페이지 정보 및 요구사항 작성

홈페이지 신규 구축 신청서 (템플릿 선택 및 화면구성)

1. 아래의 신청기관 정보 및 첫화면 구성을 작성해주세요.
 2. 접수된 신청서를 검토하여 향후 일정 등에 대한 협의 및 홈페이지 제작이 진행됩니다.
 3. 비주요 화면에 적용할 사진 제공시 최소 2000px 사이즈 첨부 (* 사이즈가 작을 경우 화질이 낮게 표현이 됩니다.)

▼ 신청기관 정보

기관정보	기관구분	선택	기관명	OOOOOO학과	사이트명	OOOOOO학과	홈페이지 신청여부	작성불가
제작정보	사용언어	한국어	템플릿타입	선택한 템플릿 변경 시에만 입력	템플릿 확인	https://mnuk2.mokpo.ac.kr/web-center/13900/subview.do		
담당자	소속	OOOOOO학과	성명	홍길동	전화번호	061-000-0000	이메일	OOO@mokpo.ac.kr
					휴대폰	010-000-0000	팩스	061-000-0000
요청사항	예시) 선택한 템플릿 동일하게 구성 (단, 바꾸실시전은 선정 후 제공) 요청사항 :							

▼ 첫화면

[작성방법] 현재 운영 중인 사이트의 첫화면 구성과 선택한 템플릿의 첫 화면을 서로 비교하여 해당 위치에 어떤 콘텐츠를 구성할 것인지 작성해주세요. ※ 임의로 요청하실 경우 작성 불필요.
 * 템플릿 외에 프린트 후 랜으로 해당 구성 위치에 작성 혹은 PPT로 템플릿 이미지 위에 작성 가능

이미지 삽입 영역

▼ 기타 요청사항

요청사항	메인화면 구성에 요청사항이 있으면 기재해 주세요. 반영 여부는 주관부서와 협의 후 진행됩니다.
------	---

- ▶ 홈페이지의 정보
- ▶ 담당자 정보

- ▶ 선택한 템플릿의 첫 화면에서 요구사항이 있을 경우 기재
 ※ 기재한 내용이 없는 경우 임의로 제작, 추후 일부만 수정 가능

- ▶ 기존 홈페이지 대비 요청사항 또는 기타 요청사항 작성
 ※ 기재한 내용이 없는 경우 기존 홈페이지 내용 유지 또는 임의 제작

03 신규 구축 수행 방안

KEY POINT

▶ 신청서 작성 방법 – 메뉴구조도 작성

학과/전공 홈페이지 구축 신청서 (메뉴구조도)

※ 공통 메뉴에 대해서는 삭제 및 위치 이동이 불가능합니다.
 ※ 대메뉴(1-depth)는 6개 이하로 작성하세요.
 ※ 메뉴명은 8자 이하로 최대한 간략하게 작성하세요.
 ※ 페이지타입이 콘텐츠 타입은 문서파일로 작성하셔서 함께 보내주세요 합니다.
 - 첫번째메뉴명, 두번째메뉴명, 파일확장자 - ex) 전공소개.hwp
 ※ 각 페이지 타입은 '선택' 후 선정해 주십시오.

■ 해당 내용 숙지 후 작성 필수

NO.	1 depth	2 depth	3 depth	4 depth	필수여부	페이지 타입
1	학과(전공)소개	학과(전공)소개			필수	콘텐츠(HTML)
2		교육목표			필수	콘텐츠(HTML)
3		찾아오시는길			필수	기능
4	교수진	전임교수			필수	기능
5		명예교수			선택	기능
6	교과과정	교양 교과과정			필수	DB연동
7		학과(전공) 교과과정			필수	DB연동
8	간부직급	장학사직급			필수	기능
9		행사안내			선택	게시판
10		문의사항			필수	게시판
11						
12						
13						
14						
15						
16						
17						
18						
19						
20						
21						
22						
23						
24						
25						
26						
27						
28						
29						
30						
31						
32						
33						
34						

■ 필수: 수정 및 삭제 불가

※ 2번째 메뉴 순서 변경은 가능

■ 선택: 수정/삭제 가능

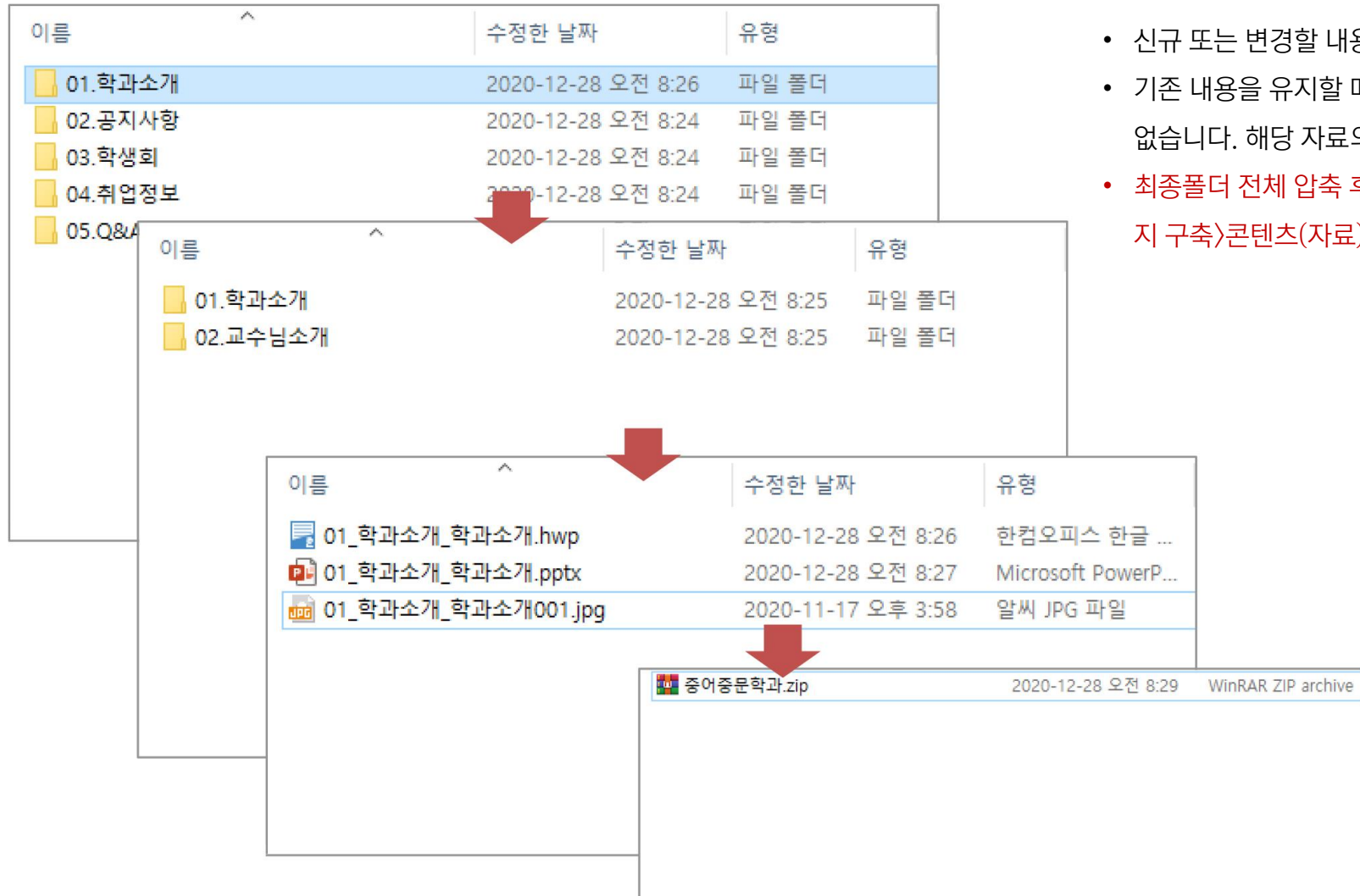
■ 자율 추가 메뉴 커뮤니티 이후로 순서 및 내용을 자유롭게 기재 가능

■ 공통 필수 메뉴의 2depth에 추가도 가능

03 신규 구축 수행 방안

KEY POINT

▶ 콘텐츠 자료 제출 방법



- 신규 또는 변경할 내용만 작성하여 제출
- 기존 내용을 유지할 메뉴의 콘텐츠 자료는 전달할 필요가 없습니다. 해당 자료의 URL만 제출하여 주시면 됩니다.
- 최종폴더 전체 압축 후 홈페이지 구축 지원센터 : [홈페이지 구축]콘텐츠(자료)제출 게시판에 등록

05 고도화 수행 방안

KEY POINT

▶ 홈페이지 고도화 수행 방안(임시/운영)

메뉴 구조

개선 방안

- 대메뉴 6개 이하로 재구성
- 학과 홍보성 메뉴 전면 이동
- 메뉴명 8자 글자 이내로 변경

메인 이미지

개선 방안

- 인물 사진 배제
- 홍보동영상 전면 배치
- 모바일 최적화 이미지 적용

세부 콘텐츠

개선 방안

- 서술형 → 목록형 / 단문형
- 통이미지 콘텐츠 사용 자제
- 모바일 사용성/웹접근성
- 내용이 많은 콘텐츠의 그룹화 또는 메뉴 분기

게시판 개선

개선 방안

- 오래된 게시글 삭제
- 앨범형 게시글의 다변화 (스킨 추가 제공)

검색엔진 최적화

개선 방안

- SEO 관련 교육 실시 및 직접 반영
- 콘텐츠 및 게시글 제작 시 상위노출 방법 교육

고도화 가능 사항

- ✓ 메인 이미지 교체, 메인에 홍보동영상 삽입
- ✓ 콘텐츠 이미지, 아이콘 등 변경
- ✓ 텍스트 변경 : 메뉴명, 콘텐츠 내용 전체
- ✓ 메뉴 추가 및 콘텐츠 추가

고도화 불가 사항



- ✓ 템플릿 변경
- ✓ 메인 페이지 / 서브 페이지 레이아웃 변경
- ✓ 메인 요소 위치 변경/추가 : 요청 후 가능여부 별도 안내
- ✓ 게시판의 게시글 수정

05 고도화 수행 방안

KEY POINT

▶ 홈페이지 고도화(개선사항) 제출 방법

목포대학교 홈페이지 개선사항

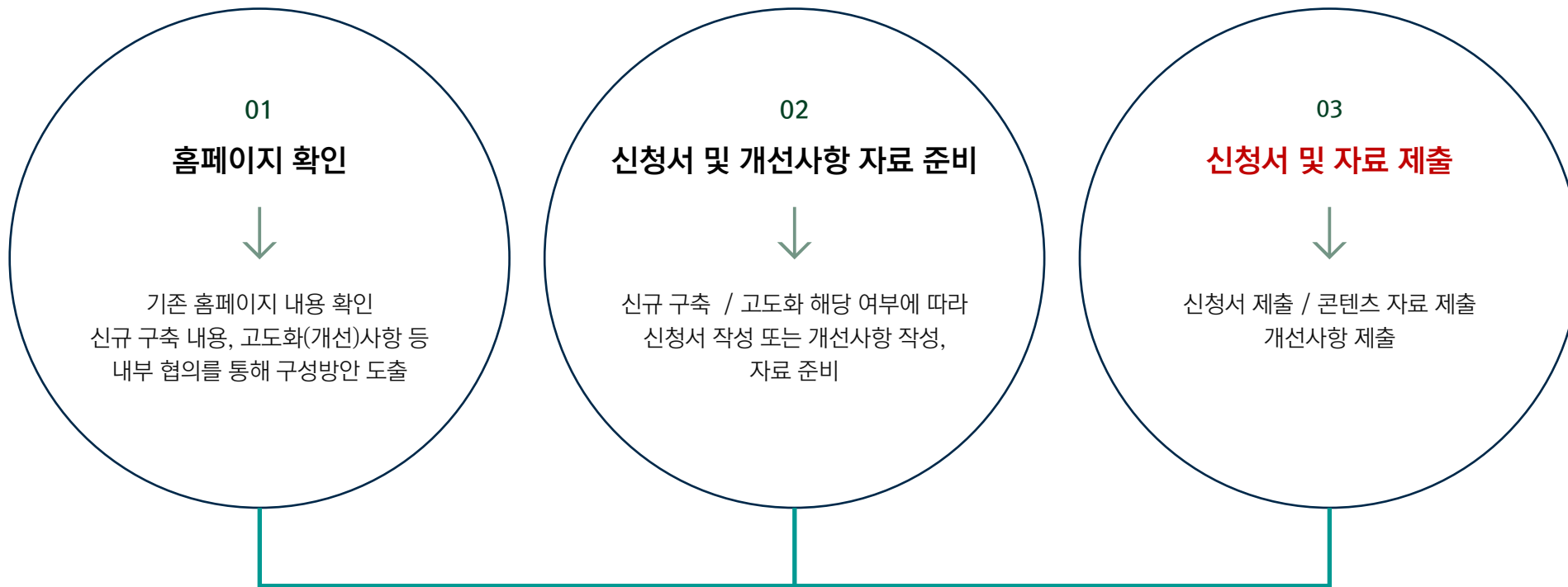
URL					홈페이지	OOO학과
메뉴위치	OOO학과홈페이지 첫화면 사진 변경					
요청자	소속	OOO학과	성명	홍길동	전화번호	061-000-0000
						메일
요청명	가. 메인 사진을 건축학과에 어울리는 사진으로 변경해주세요. 					
내용	나. 아이콘을 2개 추가해 주세요. (교육과정, 입학안내) 					
기타사항						

- 개선할 내용에 대해서 구체적으로 작성하여 제출
 - 기존에 존재하는 내용(타 메뉴 또는 타 홈페이지의 내용)을 적용할 경우 내용에 적용할 콘텐츠 자료는 전달할 필요가 없습니다. 해당 자료의 URL만 제출하여 주시면 됩니다.
 - 최종폴더 전체 압축 후 홈페이지 구축 지원센터 : [홈페이지 고도화>홈페이지 개선사항 제출] 게시판에 등록
- ※ 요청자 정보는 꼭 기재하여 주셔야만 추후 원활한 협의가 가능합니다.

06 대학의 수행 내역 안내

KEY POINT

▶ 홈페이지 책임자/담당자의 업무 안내



11월 20일 월요일 까지
 홈페이지 구축 및 고도화 지원센터에
신청서/개선사항/콘텐츠 자료 등록

07 사업 대상 확인 방법

KEY POINT

▶ 사업 대상 예시 안내

신규 구축

대상

- ✓ 2024학년도 신설 및 재편:
단과대학(2), 학부(16), 전공(33), 학과(27)

상세

- ✓ 필수 : 신설 단과대학
- ✓ 필수 : 전체 학부
- ✓ 선택 : 신설 전공
- ✓ 선택 : 신설/재편 학과

예시

- ✓ 생명과학대학
- ✓ 미래라이프대학
- ✓ 글로벌학부
- ✓ 국어국문학전공

홈페이지 고도화

대상

- ✓ 2023학년도 까지의 단과대학, 학과 홈페이지
- ✓ 임시 홈페이지를 운영중인 신설 전공

상세

- ✓ 선택 : 기존 단과대학
- ✓ 선택 : 신설 전공
- ✓ 선택 : 신설 학과 / 기존 학과

예시

- ✓ 인문대학
- ✓ 국어국문학과
- ✓ 국어국문학전공
- ✓ 레저스포츠지도학과

통합 운영중인 홈페이지는 신규 구축 / 고도화 중 택1

예시 : 영어영문학과/영어영문학전공, 문화콘텐츠학과(인문콘텐츠학부 문화콘텐츠전공) 등

03

사업 수행 일정

—

- 추진 일정

01 사업 추진 일정

KEY POINT

▶ 일정 준수를 통한 성공적인 사업 수행



일	주요 추진 내용
10월 17일	사업 계약 완료
11월 7일	1차 사업설명회
11월 9일	신규구축 / 고도화 결정사항 마감
11월 13일	2차 사업설명회
11월 14일 ~ 20일	신청서 및 자료(콘텐츠) 제출
11월 20일 ~ 22일	홈페이지 담당자 인터뷰 진행
2024년 1월 2일 / 8일	홈페이지 베타 오픈
2024년 1월 15일	전체 홈페이지 그랜드 오픈 (이후 안정화 지원)